




## Invio dei dati all'Applicazione F24

Nella maschera si hanno gli importi a debito IMU/IMI/IMIS da inviare all'F24 o all'F24 semplificato, nel caso di un contribuente privato.

Invio dati a F24

RIEPILOGO STAMPA Condividi Esci

Guida  Seleziona tutti

 Invia a F24  
  Elimina dati inviati a F24  
  Invia a F24 Semplificato




Sel.	Codice comune	Immobili variati	Acconto	Saldo	Numero immobili	Codice tributo	Mese	Anno	Importo a debito	Detrazione	Stato in F24	Importo in F24	Differenza in F24
<input type="checkbox"/>	H501	<input type="checkbox"/>	<input checked="" type="checkbox"/>	<input type="checkbox"/>	3	3918	6	20xx	2.556,00	0,00	Assente	0,00	2.556,00
<input type="checkbox"/>	H501	<input type="checkbox"/>	<input checked="" type="checkbox"/>	<input type="checkbox"/>	1	3930	6	20xx	202,00	0,00	Assente	0,00	202,00
<input type="checkbox"/>	H501	<input type="checkbox"/>	<input checked="" type="checkbox"/>	<input type="checkbox"/>	1	3925	6	20xx	513,00	0,00	Assente	0,00	513,00
<input type="checkbox"/>	H501	<input type="checkbox"/>	<input type="checkbox"/>	<input checked="" type="checkbox"/>	3	3918	12	20xx	2.556,00	0,00	Assente	0,00	2.556,00
<input type="checkbox"/>	H501	<input type="checkbox"/>	<input type="checkbox"/>	<input checked="" type="checkbox"/>	1	3930	12	20xx	202,00	0,00	Assente	0,00	202,00
<input type="checkbox"/>	H501	<input type="checkbox"/>	<input type="checkbox"/>	<input checked="" type="checkbox"/>	1	3925	12	20xx	513,00	0,00	Assente	0,00	513,00

L'utente può scegliere di inviare gli importi singolarmente selezionando il singolo tributo;

Invio dati a F24

RIEPILOGO STAMPA Condividi Esci

Guida  Seleziona tutti

 Invia a F24  
  Elimina dati inviati a F24  
  Invia a F24 Semplificato




Sel.	Codice comune	Immobili variati	Acconto	Saldo	Numero immobili	Codice tributo	Mese	Anno	Importo a debito	Detrazione	Stato in F24	Importo in F24	Differenza in F24
<input checked="" type="checkbox"/>	H501	<input type="checkbox"/>	<input checked="" type="checkbox"/>	<input type="checkbox"/>	3	3918	6	20xx	2.556,00	0,00	Assente	0,00	2.556,00
<input type="checkbox"/>	H501	<input type="checkbox"/>	<input checked="" type="checkbox"/>	<input type="checkbox"/>	1	3930	6	20xx	202,00	0,00	Assente	0,00	202,00
<input type="checkbox"/>	H501	<input type="checkbox"/>	<input checked="" type="checkbox"/>	<input type="checkbox"/>	1	3925	6	20xx	513,00	0,00	Assente	0,00	513,00
<input type="checkbox"/>	H501	<input type="checkbox"/>	<input type="checkbox"/>	<input checked="" type="checkbox"/>	3	3918	12	20xx	2.556,00	0,00	Assente	0,00	2.556,00
<input type="checkbox"/>	H501	<input type="checkbox"/>	<input type="checkbox"/>	<input checked="" type="checkbox"/>	1	3930	12	20xx	202,00	0,00	Assente	0,00	202,00
<input type="checkbox"/>	H501	<input type="checkbox"/>	<input type="checkbox"/>	<input checked="" type="checkbox"/>	1	3925	12	20xx	513,00	0,00	Assente	0,00	513,00

Oppure di inviare tutti gli importi applicando il check su "Seleziona tutto".

Invio dati a F24

RIEPILOGO STAMPA Condividi Esci

Guida  Seleziona tutti

 Invia a F24  
  Elimina dati inviati a F24  
  Invia a F24 Semplificato

Sel.	Codice comune	Immobili variati	Acconto	Saldo	Numero immobili	Codice tributo	Mese	Anno	Importo a debito	Detrazione	Stato in F24	Importo in F24	Differenza in F24
<input checked="" type="checkbox"/>	H501	<input type="checkbox"/>	<input checked="" type="checkbox"/>	<input type="checkbox"/>	3	3918	6	20xx	2.556,00	0,00	Assente	0,00	2.556,00
<input checked="" type="checkbox"/>	H501	<input type="checkbox"/>	<input checked="" type="checkbox"/>	<input type="checkbox"/>	1	3930	6	20xx	202,00	0,00	Assente	0,00	202,00
<input checked="" type="checkbox"/>	H501	<input type="checkbox"/>	<input checked="" type="checkbox"/>	<input type="checkbox"/>	1	3925	6	20xx	513,00	0,00	Assente	0,00	513,00
<input checked="" type="checkbox"/>	H501	<input type="checkbox"/>	<input type="checkbox"/>	<input checked="" type="checkbox"/>	3	3918	12	20xx	2.556,00	0,00	Assente	0,00	2.556,00
<input checked="" type="checkbox"/>	H501	<input type="checkbox"/>	<input type="checkbox"/>	<input checked="" type="checkbox"/>	1	3930	12	20xx	202,00	0,00	Assente	0,00	202,00
<input checked="" type="checkbox"/>	H501	<input type="checkbox"/>	<input type="checkbox"/>	<input checked="" type="checkbox"/>	1	3925	12	20xx	513,00	0,00	Assente	0,00	513,00

Dopo aver selezionato i tributi, cliccare:



- **Invia a F24** per inviarli all'applicazione F24, all'interno della quale sarà possibile creare i modelli di pagamento;



- **Invia a F24 Semplificato** per inviarli nel riepilogo F24, all'interno della quale sarà possibile stampare i modelli F24 semplificati.

La colonna "Stato F24" assume descrizioni in base allo stato in F24 o F24 semplificato:

- se si è optato per l'invio a F24 assumerà: **assente**, se il debito non è stato inviato, **inviati**, se l'importo è stato inviato a F24, **prenotati**, se in F24 è stato prodotto il modello F24, **pagati**, se in Riepilogo F24 è presente la data di pagamento.

Invio dati a F24

RIEPILOGO STAMPA Condividi Esci

Seleziona tutti Invia a F24 Elimina dati inviati a F24 Invia a F24 Semplicato

Sel.	Codice comune	Immobili variati	Acconto	Saldo	Numero immobili	Codice tributo	Mese	Anno	Importo a debito	Detrazione	Stato in F24	Importo in F24	Differenza in F24
<input type="checkbox"/>	H501	<input type="checkbox"/>	<input checked="" type="checkbox"/>	<input type="checkbox"/>	2	3918	6	20xx	2.331,00	0,00	Assente	0,00	2.331,00
<input type="checkbox"/>	H501	<input type="checkbox"/>	<input checked="" type="checkbox"/>	<input type="checkbox"/>	1	3930	6	20xx	135,00	0,00	Prenotato	135,00	0,00
<input type="checkbox"/>	H501	<input type="checkbox"/>	<input checked="" type="checkbox"/>	<input type="checkbox"/>	1	3925	6	20xx	513,00	0,00	Pagato	513,00	0,00
<input type="checkbox"/>	H501	<input type="checkbox"/>	<input type="checkbox"/>	<input checked="" type="checkbox"/>	2	3918	12	20xx	2.331,00	0,00	Inviato	2.331,00	0,00
<input type="checkbox"/>	H501	<input type="checkbox"/>	<input type="checkbox"/>	<input checked="" type="checkbox"/>	1	3930	12	20xx	135,00	0,00	Inviato	135,00	0,00
<input type="checkbox"/>	H501	<input type="checkbox"/>	<input type="checkbox"/>	<input checked="" type="checkbox"/>	1	3925	12	20xx	513,00	0,00	Inviato	513,00	0,00

- Se si è optato per l'invio a F24 semplificato assumerà: *assente*, se il debito non è stato inviato, *inviati*, se l'importo è stato inviato in Riepilogo F24, *stampato*, se il modello F24 è stato stampato.

Invio dati a F24

RIEPILOGO STAMPA Condividi Esci

Seleziona tutti Invia a F24 Elimina dati inviati a F24 Invia a F24 Semplicato

Sel.	Codice comune	Immobili variati	Acconto	Saldo	Numero immobili	Codice tributo	Mese	Anno	Importo a debito	Detrazione	Stato in F24	Importo in F24	Differenza in F24	Mod.
<input type="checkbox"/>	H501	<input type="checkbox"/>	<input checked="" type="checkbox"/>	<input type="checkbox"/>	2	3918	6	20xx	2.331,00	0,00	Assente	0,00	2.331,00	0
<input type="checkbox"/>	H501	<input type="checkbox"/>	<input checked="" type="checkbox"/>	<input type="checkbox"/>	1	3930	6	20xx	135,00	0,00	Inviato	135,00	0,00	2
<input type="checkbox"/>	H501	<input type="checkbox"/>	<input checked="" type="checkbox"/>	<input type="checkbox"/>	1	3925	6	20xx	513,00	0,00	Stampato	513,00	0,00	1
<input type="checkbox"/>	H501	<input type="checkbox"/>	<input type="checkbox"/>	<input checked="" type="checkbox"/>	2	3918	12	20xx	2.331,00	0,00	Assente	0,00	2.331,00	0
<input type="checkbox"/>	H501	<input type="checkbox"/>	<input type="checkbox"/>	<input checked="" type="checkbox"/>	1	3930	12	20xx	135,00	0,00	Assente	0,00	135,00	0
<input type="checkbox"/>	H501	<input type="checkbox"/>	<input type="checkbox"/>	<input checked="" type="checkbox"/>	1	3925	12	20xx	513,00	0,00	Assente	0,00	513,00	0

Inoltre, qualora vengano modificati i dati nelle schede Terreni e Fabbricati che comportano una differenza dell'importo da pagare per un determinato codice tributo (ad esempio aggiunta di un nuovo fabbricato), nella maschera il software segnala nella colonna "Differenza" l'ulteriore importo da versare a seguito delle modifiche apportate nelle schede.

Invio dati a F24

RIEPILOGO STAMPA Condividi Esci

Seleziona tutti Invia a F24 Elimina dati inviati a F24 Invia a F24 Semplicato

Sel.	Codice comune	Immobili variati	Acconto	Saldo	Numero immobili	Codice tributo	Mese	Anno	Importo a debito	Detrazione	Stato in F24	Importo in F24	Differenza in F24
<input type="checkbox"/>	H501	<input type="checkbox"/>	<input checked="" type="checkbox"/>	<input type="checkbox"/>	3	3918	6	20xx	2.556,00	0,00	Inviato	2.331,00	225,00
<input type="checkbox"/>	H501	<input type="checkbox"/>	<input checked="" type="checkbox"/>	<input type="checkbox"/>	1	3930	6	20xx	135,00	0,00	Inviato	135,00	0,00
<input type="checkbox"/>	H501	<input type="checkbox"/>	<input checked="" type="checkbox"/>	<input type="checkbox"/>	1	3925	6	20xx	513,00	0,00	Assente	0,00	513,00
<input type="checkbox"/>	H501	<input type="checkbox"/>	<input type="checkbox"/>	<input checked="" type="checkbox"/>	3	3918	12	20xx	2.556,00	0,00	Assente	0,00	2.556,00
<input type="checkbox"/>	H501	<input type="checkbox"/>	<input type="checkbox"/>	<input checked="" type="checkbox"/>	1	3930	12	20xx	270,00	0,00	Assente	0,00	270,00
<input type="checkbox"/>	H501	<input type="checkbox"/>	<input type="checkbox"/>	<input checked="" type="checkbox"/>	1	3925	12	20xx	513,00	0,00	Assente	0,00	513,00



- Se i tributi sono stati inviati a F24 cliccare **Elimina dati inviati a F24** per eliminare i tributi precedentemente inviati all'Applicazione F24. Questa opzione è possibile solo se i tributi non sono stati ancora prenotati e/o pagati in Applicazione F24. In caso contrario prima è necessario eliminare la data di pagamento e la prenotazione del modello in Applicazione F24.

- Se i tributi sono stati inviati a F24 semplificato cliccare per eliminare l'importo inviato in riepilogo F24 o per eliminare il modello creato.